

La differenza peculiare che caratterizza i raccordi GABBAPLAST della "LINEA DOPPIO INNESTO" risiede proprio nei due bicchieri per cui, a differenza degli altri raccordi m.f. in polipropilene, possono essere utilizzate tubazioni lisce senza bicchiere: vengono così limitati il magazzino che risulterà nettamente inferiore, il trasporto, il calcolo delle tubazioni occorrenti sul cantiere e soprattutto si farà apprezzare per la totale eliminazione degli scarti, rendendo questo sistema il più economico sul mercato.



I raccordi della "LINEA DOPPIO INNESTO" sono brevettati. Il brevetto consiste nell'applicazione di un'anima interna al bicchiere di uscita che va ad inserirsi all'interno del tubo, creando così una doppia sicurezza.

Tale minimo restringimento non compromette assolutamente il passaggio dei liquidi (come testato in laboratorio) e non crea nessun intralcio al deflusso naturale dei liquidi.

I raccordi della "LINEA DOPPIO INNESTO" sono utilizzabili anche con altri tipi di tubazioni purché vi sia compatibilità di diametri e tolleranze nella norma.

Ciò li rende universali ed ideali per le ristrutturazioni, anche se per garanzia consigliamo di utilizzare esclusivamente tubazioni originali e marcate GABBAPLAST.



# Doppio Innesto

## Silente Black

sistema di scarichi rinforzati  
PP autoestinguente - fonoassorbente



plumbing solutions

# VERSIONE SILENTE BLACK

## TUBO STRATIFICATO

Pipe without connector.

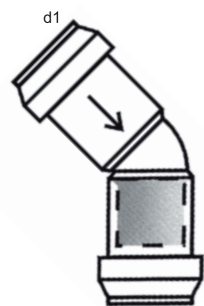


Codice	d1	L (mm)	Conf.	€/Mt
STB40	40	3.000	20	1,67
STB50	50	3.000	20	2,06
STB90	90	3.000	10	5,52
STB110	110	3.000	10	5,91

## HTGL - TUBO LISCIO

## CURVA DOPPIO INNESTO

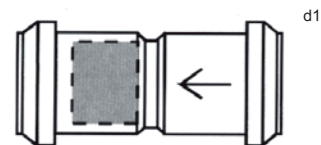
Bend with 2 connectors.



Codice	d1	α	Conf.	€
SGO1540	40	15	70	4,00
SGO3040	40	30	70	4,00
SGO4540	40	45	70	2,45
SGO6740	40	67	70	4,00
SGO9040	40	90	60	2,78
SGO1550	50	15	50	4,50
SGO3050	50	30	50	4,50
SGO4550	50	45	50	2,92
SGO6750	50	67	50	4,50
SGO9050	50	90	45	3,49
SGO1590	90	15	15	6,18
SGO3090	90	30	15	6,18
SGO4590	90	45	15	6,33
SGO8790	90	87	10	6,10
SGO4511	110	45	20	8,62
SGO8711	110	87	20	9,27

## HTMM - MANICOTTO 2 BICCHIERI

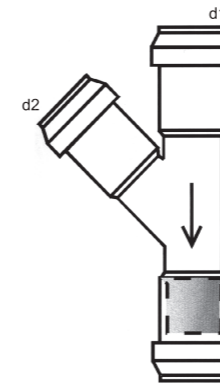
Double connector



Codice	d1	Conf.	€
SMAN40	40	40	3,70
SMAN50	50	40	4,70
SMAN75	75	20	5,80
SMAN90	90	20	6,80
SMAN11	110	30	8,40

## BRAGA DOPPIO INNESTO

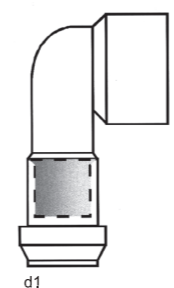
Y branch fitting with 3 connectors.



Codice	d1/d2	α	Conf.	€
SBG4540	40	45	40	7,84
SBG9040	40	90	40	13,11
SBG4550	50	45	25	9,17
SBG9050	50	90	25	9,50
SBG4590	90	45	15	10,00
SBG4511	110	45	15	12,00

## CURVA TECNICA DOPPIO INNESTO

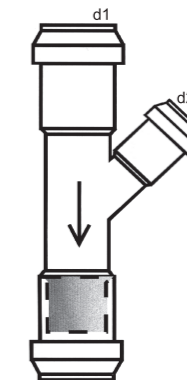
Bend with connector.



Codice	d1	d2	Conf.	€
SCTFF40	40	50	70	2,50
SCTFF50	50	50	60	6,00

## BRAGA RIDOTTA DOPPIO INNESTO

Y branch fitting with 3 connectors.

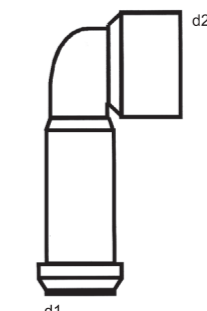


Codice	d1/d2	α	Conf.	€
SBGR454*	50/40	45	25	7,00
SBGR854*	50/40	90	20	11,00
SBGR494*	90/40	45	15	11,00
SBGR495	90/50	45	15	11,00
SBGR497*	90/75	45	15	9,55
SBGR414*	110/40	45	15	11,86
SBGR415*	110/50	45	15	12,27
SBGR417*	110/75	45	15	10,00
SBGR419*	110/90	45	15	11,00

\* con riduzione htr - with htr reduction

## CURVA TECNICA PROLUNGATA

Bend with long connector.



Codice	d1	d2	Conf.	€
SCTFF40L	40	46	40	2,90